



RELATÓRIO RESUMIDO DA EXECUÇÃO ORÇAMENTÁRIA

RREO
5º BIMESTRE/2014

PUBLICADO CONFORME EDITAL Nº 2014.11.27-1



EDITAL DE PUBLICAÇÃO Nº 2014.11.27-1

O **Prefeito do Município de Caucaia – Estado do Ceará**, Cidadão **WASHINGTON LUIZ DE OLIVEIRA GOIS**, em pleno exercício do cargo e no uso competente de suas atribuições, notadamente as conferidas pelo Art. 28, Inciso X, da Constituição do Estado do Ceará, **RESOLVE** publicar o **RELATÓRIO RESUMIDO DA EXECUÇÃO ORÇAMENTÁRIA – RREQ**, atinente ao **5º BIMESTRE** do exercício financeiro de **2014**, das seguintes formas:

1. Mediante afixação nos locais de amplo acesso do público em geral no âmbito do Município de **CAUCAIA/CE**; e
2. Em meio eletrônico de acesso ao público conforme disposto no Art. 48 da LRF, no endereço: **www.municipiosconsultoria.com.br**.
3. Em meio eletrônico de acesso ao público conforme disposto no Art. 48 da LRF, no endereço: **www.caucaia.ce.gov.br**.

PUBLIQUE-SE, DIVULGUE-SE, CUMPRA-SE.

Paço do Poder Executivo Municipal de Caucaia – Estado do Ceará
Em, 27 de NOVEMBRO de 2014.


WASHINGTON LUIZ DE OLIVEIRA GOIS
PREFEITO MUNICIPAL

GOVERNO MUNICIPAL DE CAUCAIA
Relatório Resumido de Execução Orçamentária
Balanco Orçamentário

Orçamento Fiscal e da Seguridade Social
Período: Janeiro a Outubro de 2014/Bimestre: Setembro e Outubro

RREO - Anexo I (LRF, Art. 52, inciso I, alíneas "c" e "d", do inciso II e 3.15)

Recitas	Previsão Inicial	Previsão Atualizada (a)	Recitas Realizadas		Saldo a Realizar (a-c)
			No Bimestre (b)	% (b/a)	
Recitas (Exceto Intra-Orçamentárias) (I)	605.270.442,64	605.270.442,64	86.153.328,58	14,23	71,03
Recitas Correntes	540.412.518,62	540.412.518,62	80.125.006,65	14,83	74,76
Receita Tributária	51.677.171,35	51.677.171,35	9.557.009,60	18,49	92,21
Impostos	49.288.856,96	49.288.856,96	9.267.378,45	18,80	92,61
Taxas	2.388.314,39	2.388.314,39	289.631,15	12,13	83,90
Recitas de Contribuições	38.061.278,74	38.061.278,74	6.990.590,41	18,37	63,86
Contribuições Sociais	23.537.947,00	23.537.947,00	2.693.896,92	11,44	52,27
Contribuições Econômicas	14.523.331,74	14.523.331,74	4.296.693,49	29,56	82,64
Receita Patrimonial	28.551.451,65	28.551.451,65	1.413.943,25	4,95	39,70
Recitas de Valores Mobiliários	28.551.451,65	28.551.451,65	1.413.943,25	4,95	39,70
Receita de Serviços	2.000.000,00	2.000.000,00	10,00	0,00	3,61
Transferências Correntes	402.995.243,25	402.995.243,25	65.232.910,01	16,20	83,40
Transferências Intergovernamentais	394.433.682,25	394.433.682,25	63.367.197,65	16,07	83,81
Transferências de Convênios	7.752.461,01	7.752.461,01	1.864.212,36	24,05	67,01
Outras Recitas Correntes	17.527.373,63	17.527.373,63	1.576.196,13	8,99	60,07
Multas e Juros de Mora	2.576.652,14	2.576.652,14	317.644,88	12,33	63,46
Indenizações e Restituições	8.055.201,68	8.055.201,68	700.955,66	8,70	70,80
Receita da Dívida Ativa	4.582.244,41	4.582.244,41	545.094,38	11,90	65,09
Recitas de Capital	64.857.924,02	64.857.924,02	3.194.267,62	4,93	21,45
Operações de Crédito	41.315.535,85	41.315.535,85	1.728.267,62	4,18	18,40
Operações de Crédito Internas	41.315.535,85	41.315.535,85	1.728.267,62	4,18	18,40
Alienação de Bens	166.519,86	166.519,86	0,00	0,00	18,40
Alienação de Bens Móveis	166.519,86	166.519,86	0,00	0,00	0,00
Transferências de Capital	23.375.868,31	23.375.868,31	1.466.000,00	6,27	27,00
Transferências Intergovernamentais	9.145.148,78	9.145.148,78	0,00	0,00	5,96
Transferências de Convênios	14.230.719,53	14.230.719,53	1.466.000,00	10,30	40,52
Recitas Correntes Intra-Orçamentárias (II)	30.707.139,68	30.707.139,68	1.830.475,05	5,96	30,85
Recitas de Contribuições	30.707.139,68	30.707.139,68	1.830.475,05	5,96	30,85
Contribuições Sociais	30.707.139,68	30.707.139,68	1.830.475,05	5,96	30,85
Subtotal das Recitas (III) = (I + II)	635.977.582,32	635.977.582,32	85.149.749,32	13,39	30,85
Operações de Crédito					208.583.305,53
Refinanciamento (IV)					

Abc

at

Ruggieri

GOVERNO MUNICIPAL DE CAUCAIA
Relatório Resumido de Execução Orçamentária
Balanco Orçamentário

Orçamento Fiscal e da Seguridade Social

Período: Janeiro a Outubro de 2014/Bimestre: Setembro e Outubro

Despesas	Dotação Inicial (d)	Créditos Adicionais (e)	Dotações Atualizadas (f)=(d+e)	Despesas Empenhada		Despesas Liquidadas		% (g/f)	Saldo a Liquidar (f-g)
				No Bimestre	Até o Bimestre	No Bimestre	Até o Bimestre		
Despesas (Exceto Intra-Orçamentárias) (VIII)	835.977.582,32	0,00	835.977.582,32	85.850.068,33	423.741.609,76	84.815.805,05	393.467.414,87	61,87	242.510.167,45
DESPESAS CORRENTES	435.028.343,78	47.786.819,23	482.815.163,01	71.292.467,11	352.834.546,52	74.784.373,24	328.377.740,69	68,01	154.437.422,32
PESSOAL E ENCARGOS SOCIAIS	230.829.401,14	16.527.033,55	247.356.434,69	41.789.588,76	205.272.675,46	41.956.215,46	203.157.545,80	82,13	44.198.888,89
JUROS E ENCARGOS DA DÍVIDA	752.493,00	-67.000,00	685.493,00	0,00	21.892,27	0,00	21.892,27	3,16	663.600,73
OUTRAS DESPESAS CORRENTES	203.446.449,64	31.326.785,68	234.773.235,32	29.502.878,35	147.540.177,79	32.828.157,78	125.198.502,62	53,33	108.574.732,70
DESPESAS DE CAPITAL	187.514.628,80	-51.101.543,47	136.413.085,33	12.172.772,63	58.696.769,69	6.447.324,71	53.713.030,21	39,38	82.700.055,12
INVESTIMENTOS	184.082.636,80	-53.450.048,47	130.632.588,33	11.184.247,68	53.837.604,16	7.458.799,76	48.853.864,68	37,40	81.778.723,65
INVERSÕES FINANCEIRAS	1.284.850,00	-233.995,00	1.050.855,00	0,00	901.110,00	0,00	901.110,00	85,75	149.745,00
AMORTIZAÇÃO DA DÍVIDA	2.147.142,00	2.582.500,00	4.729.642,00	988.524,95	3.958.056,53	0,00	3.958.056,53	83,69	771.586,47
Reserva de Contingência	1.609.200,00	0,00	1.609.200,00	0,00	0,00	0,00	0,00	0,00	1.609.200,00
Reserva de Contingência	1.609.200,00	0,00	1.609.200,00	0,00	0,00	0,00	0,00	0,00	1.609.200,00
Despesas Intra-Orçamentárias (IX)									
DESPESAS CORRENTES	11.825.409,74	3.314.724,24	15.140.133,98	2.384.828,59	12.210.293,55	1.584.107,10	11.376.643,97	75,14	3.763.490,01
PESSOAL E ENCARGOS SOCIAIS	11.825.409,74	3.314.724,24	15.140.133,98	2.384.828,59	12.210.293,55	1.584.107,10	11.376.643,97	75,14	3.763.490,01
Subtotal das Despesas (X) = (VIII + IX)	835.977.582,32	0,00	835.977.582,32	85.850.068,33	423.741.609,76	84.815.805,05	393.467.414,87		242.510.167,45
Amortização da Div. / Refinanciamento (XI)									
Subtotal of Refinanciamento (XII) = (X + XI)	835.977.582,32	0,00	835.977.582,32	85.850.068,33	423.741.609,76	84.815.805,05	393.467.414,87		242.510.167,45
Superávit (XIII)							35.444.238,37		
Total (XIV) = (XII + XIII)	835.977.582,32	0,00	835.977.582,32	85.850.068,33	423.741.609,76	84.815.805,05	428.911.653,24		

BBE01 - Anexo LDBE - Art. 52 - Início L. Licitacao - 3º do Anexo II a 5.13

Deficit(VI)

Total (VII) = (IV + V)

Saldo de Exercícios Anteriores

(Utilizado para Créditos Adicionais)

58.1.00

0,00

427.394.276,79

-

de

Mugari

[Assinatura]

GOVERNO MUNICIPAL DE CAUCAIA
Relatório Resumido de Execução Orçamentária
Balanco Orçamentário

Orçamento Fiscal e da Seguridade Social
Período: Janeiro a Outubro de 2014/Bimestre: Setembro e Outubro

BREJO - Anexo LII BE - Art. 52 - inciso I - alínea "a" - 3º do inciso II e § 1º

R\$ 1,00


WASHINGTON LUIZ DE OLIVEIRA COIS
PREFEITO MUNICIPAL


AGEISA MARIA MONTEIRO RODRIGUES
CONTROLADORA GERAL


FINANCE GESTÃO CONTÁBIL S/S
Contador - CRC 000916


RAMIRO CÉSAR DE PAULA BARROSO
SECRETÁRIO DE FINANÇAS

GOVERNO MUNICIPAL DE CAUCAIA
Relatório Resumido de Execução Orçamentária
Demonstrativo da Execução das Despesas por Função/Subfunção
 Orçamento Fiscal e da Seguridade Social

Período: Janeiro a Outubro de 2014/Bimestre: Setembro e Outubro

Função/Subfunção	Dotação Inicial	Dotação Atualizada (a)	Despesas Empenhadas		Despesas Liquidadas		%	%	Saldo a Liquidar (a-b)
			No Bimestre	Até o Bimestre	No Bimestre	Até o Bimestre (b)			
Despesas (Exceto Intra-Orçamentárias) (f)									
Legislativa	14.961.116,00	14.931.116,00	1.135.130,19	10.431.819,23	1.860.244,74	8.539.315,18	2,17	57,19	6.391.800,82
Ação Legislativa	14.861.116,00	14.831.116,00	1.135.130,19	10.431.819,23	1.860.244,74	8.539.315,18	2,17	57,58	6.291.800,82
Preservação e Conservação Ambiental	100.000,00	100.000,00	0,00	0,00	0,00	0,00	0,00	0,00	100.000,00
Administração	74.483.929,04	98.663.545,51	9.985.340,08	51.518.866,26	9.659.177,82	48.968.791,60	12,45	49,63	49.694.753,91
Planejamento e Orçamento	165.799,90	1.209.799,90	176.000,00	528.000,00	176.000,00	528.000,00	0,13	43,84	681.799,90
Administração Geral	69.234.715,19	90.522.662,89	9.122.951,97	46.979.974,49	9.038.393,29	44.799.743,41	11,39	49,49	45.722.919,48
Controle Interno	158.788,00	88.788,00	0,00	0,00	0,00	0,00	0,00	0,00	88.788,00
Tecnologia da Informação	1.329.332,40	372.574,90	0,00	0,00	0,00	0,00	0,00	0,00	372.574,90
Ordenamento Territorial	100.000,00	1.100.000,00	0,00	0,00	0,00	0,00	0,00	0,00	1.100.000,00
Formação de Recursos Humanos	324.846,10	192.846,10	0,00	450,00	0,00	450,00	0,00	0,23	192.396,10
Administração de Receitas	43.905,20	83.905,20	6.941,56	16.091,48	6.941,56	16.091,48	0,00	19,18	67.813,72
Comunicação Social	2.278.341,29	4.628.767,56	679.213,27	3.993.348,86	437.739,90	3.623.635,47	0,92	78,29	1.005.132,09
Defesa Civil	145.000,00	0,00	0,00	0,00	0,00	0,00	0,00	0,00	145.000,00
Turismo	703.200,96	464.200,96	233,26	1.001,43	103,07	871,24	0,00	0,19	463.329,72
Segurança Pública	3.456.000,00	4.657.000,00	711.855,22	2.641.977,38	798.746,87	2.566.081,03	0,65	55,10	2.090.918,97
Policimento	3.121.000,00	4.657.000,00	711.855,22	2.641.977,38	798.746,87	2.566.081,03	0,65	59,10	2.090.918,97
Defesa Civil	335.000,00	0,00	0,00	0,00	0,00	0,00	0,00	0,00	335.000,00
Assistência Social	17.135.239,49	17.275.454,44	1.827.389,55	8.661.687,17	1.786.169,64	8.154.573,73	2,07	47,20	9.120.880,71
Administração Geral	3.382.952,50	7.659.452,50	1.166.907,06	5.826.220,38	1.224.610,82	5.719.117,67	1,45	74,67	1.940.334,83
Comunicação Social	50.000,00	0,00	0,00	0,00	0,00	0,00	0,00	0,00	50.000,00
Assistência ao Idoso	222.990,00	500,00	0,00	0,00	0,00	0,00	0,00	0,00	222.990,00
Assistência ao Portador de Deficiência	128.900,00	128.900,00	0,00	19.465,60	4.866,40	4.866,40	0,00	3,78	124.033,60
Assistência à Criança e ao Adolescente	1.821.057,42	631.254,92	13.261,90	134.780,74	6.689,75	124.209,84	0,03	19,68	507.045,08
Assistência Comunitária	9.383.617,70	8.117.209,95	647.220,59	2.378.241,77	482.901,00	2.003.401,14	0,51	24,68	6.113.808,81
Alimentação e Nutrição	2.145.721,87	738.137,07	0,00	302.978,68	67.121,67	302.578,68	0,08	41,05	435.158,39
Previdência Social	22.537.947,00	22.537.947,00	3.201.275,58	15.258.092,87	3.230.722,14	15.133.349,44	3,85	67,15	7.404.597,56
Administração Geral	2.155.267,00	2.465.267,00	541.593,86	2.051.466,31	571.040,42	1.926.722,88	0,49	78,15	538.544,12
Previdência do Regime Estatutário	20.382.680,00	20.072.680,00	2.659.681,72	13.206.626,56	2.659.681,72	13.206.626,56	3,36	65,79	6.866.053,44
Saúde	124.342.850,00	124.958.519,60	17.536.411,95	100.341.701,76	18.158.614,33	92.003.466,89	23,38	73,63	32.955.052,71
Administração Geral	3.288.600,00	7.630.235,00	1.616.639,84	6.863.351,96	1.765.010,73	6.581.702,42	1,67	86,26	1.048.532,58
Comunicação Social	100.000,00	0,00	0,00	0,00	0,00	0,00	0,00	0,00	100.000,00
Assistência Comunitária	400.000,00	358.327,00	0,00	0,00	0,00	0,00	0,00	0,00	358.327,00
Atenção Básica	34.885.550,00	37.224.834,91	5.915.828,47	33.370.043,82	6.178.203,67	31.160.099,48	7,92	83,71	6.054.735,43
Assistência Hospitalar e Ambulatorial	80.656.450,00	72.744.521,89	8.950.173,91	54.706.861,44	9.181.878,15	49.009.607,57	12,46	67,37	23.734.914,12
Suporte Profilático e Terapêutico	1.500.250,00	1.560.228,00	204.307,91	1.087.027,31	202.156,88	1.072.531,56	0,27	68,74	487.696,44
Vigilância Sanitária	720.500,00	495.300,00	35.904,49	296.422,48	35.904,49	188.008,03	0,05	37,96	307.291,97
Vigilância Epidemiológica	2.756.500,00	4.928.073,00	813.557,33	4.017.014,75	795.460,41	3.991.517,83	1,01	81,00	936.555,17

Ida
de rugan

GOVERNO MUNICIPAL DE CAUCAIA
Relatório Resumido de Execução Orçamentária
Demonstrativo da Execução das Despesas por Função/Subfunção
Orçamento Fiscal e da Seguridade Social
Período: Janeiro a Outubro de 2014/Bimestre: Setembro e Outubro

BBED - Anexo II - RRE - Art. 52 - inciso II - alínea "C"

	35.000,00	17.000,00	0,00	980,00	0,00	20.472,49	0,00	0,00	0,00	0,00	0,00	17.000,00
Alimentação e Nutrição	2.444.123,00	2.225.204,00	65.805,55	396.811,58	0,00	20.472,49	0,00	0,00	0,00	0,00	0,00	1.927.802,42
Trabalho	20.000,00	0,00	0,00	0,00	0,00	0,00	0,00	0,00	0,00	0,00	0,00	0,00
Comunicação Social	1.797.297,00	1.870.835,00	61.729,80	184.025,71	19.895,74	19.895,74	102.835,71	0,00	0,00	0,00	6,16	1.587.799,29
Empregabilidade	626.826,00	554.569,00	4.078,75	232.785,87	0,00	576,75	194.565,87	0,00	0,00	0,00	35,08	360.003,13
Fomento ao Trabalho	191.803.359,00	183.204.025,65	33.036.322,81	139.723.106,33	34.293.731,98	129.893.530,83	33,01	70,90	0,00	0,00	85,49	53.310.494,92
Educação	5.927.741,02	15.219.991,02	2.579.614,83	13.693.053,96	2.614.047,47	13.012.305,92	3,31	0,00	0,00	0,00	0,00	2.207.685,10
Administração Geral	286.952,60	80.952,60	0,00	0,00	0,00	0,00	0,00	0,00	0,00	0,00	0,00	80.952,60
Formação de Recursos Humanos	90.000,00	0,00	0,00	0,00	0,00	0,00	0,00	0,00	0,00	0,00	0,00	0,00
Defesa Civil	13.551.519,18	14.401.519,18	3.055.661,71	11.008.119,68	5.840.845,52	7.952.496,97	2,02	55,22	0,00	0,00	0,00	6.449.062,21
Alimentação e Nutrição	10.471.877,06	6.959.627,06	1.115.093,88	4.601.042,49	568.735,43	3.731.235,41	0,95	53,61	0,00	0,00	0,00	3.228.391,85
Ensino Fundamental	2.864.000,00	1.526.000,00	386.569,60	1.464.734,90	377.333,36	1.274.548,82	0,32	83,52	0,00	0,00	0,00	251.451,18
Ensino Médio	1.000,00	1.000,00	0,00	0,00	0,00	0,00	0,00	0,00	0,00	0,00	0,00	1.000,00
Ensino Superior	15.289.232,60	10.961.232,60	1.262.280,64	3.843.041,02	1.219.630,64	3.800.391,02	0,97	34,67	0,00	0,00	0,00	7.160.841,58
Educação Infantil	2.505.539,52	1.565.539,52	118.896,57	651.787,59	126.461,50	630.713,50	0,16	40,29	0,00	0,00	0,00	934.826,02
Educação de Jovens e Adultos	381.359,60	653.359,60	118.188,20	805.776,27	36.915,80	413.229,87	0,11	63,25	0,00	0,00	0,00	240.129,73
Educação Especial	140.474.137,42	131.934.804,07	24.400.017,38	103.855.549,42	23.508.762,26	98.078.649,32	25,18	75,15	0,00	0,00	0,00	32.756.154,75
Educação Básica	665.953,19	271.153,19	5.350,00	5.350,00	5.350,00	5.350,00	0,00	1,97	0,00	0,00	0,00	265.803,19
Cultura	665.953,19	271.153,19	5.350,00	5.350,00	5.350,00	5.350,00	0,00	1,97	0,00	0,00	0,00	265.803,19
Difusão Cultural	0,00	242.538,40	0,00	4.486,33	0,00	4.486,33	0,00	1,85	0,00	0,00	0,00	238.052,07
Direito da Cidadania	0,00	242.538,40	0,00	4.486,33	0,00	4.486,33	0,00	1,85	0,00	0,00	0,00	238.052,07
Direitos Individuais, Coletivos e Difusos	0,00	242.538,40	0,00	4.486,33	0,00	4.486,33	0,00	1,85	0,00	0,00	0,00	238.052,07
Urbanismo	122.180.095,27	112.746.861,06	11.501.227,89	66.046.125,28	9.626.936,10	61.328.793,95	15,59	54,40	0,00	0,00	0,00	51.418.067,11
Infra-Estrutura Urbana	85.550.628,92	75.535.054,92	6.364.512,11	43.344.993,76	4.980.704,29	41.419.059,18	10,53	54,83	0,00	0,00	0,00	34.115.995,74
Serviços Urbanos	11.271.020,00	23.516.020,00	5.136.715,78	22.443.783,95	4.646.231,81	19.652.387,20	4,99	83,57	0,00	0,00	0,00	3.863.632,80
Transportes Coletivos Urbanos	16.653.446,35	9.646.446,35	0,00	0,00	0,00	0,00	0,00	0,00	0,00	0,00	0,00	9.646.446,35
Recursos Hídricos	4.760.000,00	3.691.606,81	0,00	125.847,57	0,00	125.847,57	0,03	3,41	0,00	0,00	0,00	3.565.759,24
Abastecimento	795.000,00	126.232,98	0,00	0,00	0,00	0,00	0,00	0,00	0,00	0,00	0,00	126.232,98
Transporte Rodoviário	3.150.000,00	231.500,00	0,00	131.500,00	0,00	131.500,00	0,03	56,80	0,00	0,00	0,00	100.000,00
Habituação	2.216.700,00	2.016.700,00	0,00	0,00	0,00	0,00	0,00	0,00	0,00	0,00	0,00	2.016.700,00
Habituação Rural	925.700,00	725.700,00	0,00	0,00	0,00	0,00	0,00	0,00	0,00	0,00	0,00	725.700,00
Habituação Urbana	1.251.000,00	1.251.000,00	0,00	0,00	0,00	0,00	0,00	0,00	0,00	0,00	0,00	1.251.000,00
Preservação e Conservação Ambiental	40.000,00	40.000,00	0,00	0,00	0,00	0,00	0,00	0,00	0,00	0,00	0,00	40.000,00
Saneamento	14.231.428,00	6.154.063,25	0,00	21.745,65	0,00	21.745,65	0,01	0,35	0,00	0,00	0,00	6.132.317,80
Infra-Estrutura Urbana	1.680.000,00	1.470.000,00	0,00	0,00	0,00	0,00	0,00	0,00	0,00	0,00	0,00	1.470.000,00
Saneamento Básico Rural	1.150.000,00	1.150.000,00	0,00	0,00	0,00	0,00	0,00	0,00	0,00	0,00	0,00	1.150.000,00
Saneamento Básico Urbano	10.731.428,00	3.344.063,25	0,00	21.745,65	0,00	21.745,65	0,01	0,65	0,00	0,00	0,00	3.322.317,80
Preservação e Conservação Ambiental	600.000,00	150.000,00	0,00	0,00	0,00	0,00	0,00	0,00	0,00	0,00	0,00	150.000,00
Controle Ambiental	70.000,00	40.000,00	0,00	0,00	0,00	0,00	0,00	0,00	0,00	0,00	0,00	40.000,00
Gestão Ambiental	1.033.226,85	1.562.926,85	165.497,31	650.804,64	165.107,80	648.895,92	0,16	41,52	0,00	0,00	0,00	914.036,93
Administração Geral	662.941,60	708.641,60	163.497,31	650.804,64	165.107,80	648.895,92	0,16	91,57	0,00	0,00	0,00	59.745,68
Serviços Urbanos	195.307,00	695.307,00	0,00	0,00	0,00	0,00	0,00	0,00	0,00	0,00	0,00	695.307,00

Handwritten signature

Handwritten signature

GOVERNO MUNICIPAL DE CAUCAIA
 Relatório Resumido de Execução Orçamentária
Demonstrativo da Execução das Despesas por Função/Subfunção
 Orçamento Fiscal e da Seguridade Social

Período: Janeiro a Outubro de 2014/Bimestre: Setembro e Outubro

	30.000,00	30.000,00	30.000,00	0,00	28.000,00	4.979,66	25.474,32	0,01	84,91	RS.1.00.
Ação Legislativa	1.854.508,57	2.159.508,57	30.000,00	237.572,73	1.115.099,20	255.683,37	1.115.099,20	0,28	51,64	4.525,68
Administração	577,70	577,70	0,00	0,00	0,00	0,00	0,00	0,00	0,00	1.044.409,37
Planejamento e Orçamento	1.848.153,87	2.153.153,87	2.153.153,87	237.572,73	1.115.099,20	255.683,37	1.115.099,20	0,28	51,79	1.038.054,67
Administração Geral	5.777,00	5.777,00	0,00	0,00	0,00	0,00	0,00	0,00	0,00	5.777,00
Administração de Receitas	81.000,00	250.000,00	250.000,00	43.007,25	219.850,28	43.007,25	219.850,28	0,06	87,94	30.149,72
Segurança Pública	81.000,00	250.000,00	250.000,00	43.007,25	219.850,28	43.007,25	219.850,28	0,06	87,94	30.149,72
Policimento	40.000,00	0,00	0,00	0,00	0,00	0,00	0,00	0,00	0,00	0,00
Assistência Social	40.000,00	0,00	0,00	0,00	0,00	0,00	0,00	0,00	0,00	0,00
Alimentação e Nutrição	839.000,00	2.608.000,00	2.608.000,00	419.160,67	2.166.296,17	419.160,67	2.166.296,17	0,55	83,13	439.703,83
Saúde	320.000,00	320.000,00	320.000,00	25.650,52	117.507,20	25.650,52	117.507,20	0,03	36,72	202.492,80
Administração Geral	2.000,00	2.000,00	2.000,00	0,00	0,00	0,00	0,00	0,00	0,00	2.000,00
Atenção Básica	505.000,00	1.867.000,00	1.867.000,00	323.645,96	1.725.966,47	323.645,96	1.725.966,47	0,44	92,45	141.033,53
Assistência Hospitalar e Ambulatorial	9.000,00	19.000,00	19.000,00	2.532,80	12.727,69	2.532,80	12.727,69	0,00	66,99	6.272,31
Vigilância Sanitária	3.000,00	398.000,00	398.000,00	67.331,39	310.094,81	67.331,39	310.094,81	0,08	77,91	87.905,19
Vigilância Epidemiológica	8.910.121,17	10.013.121,17	10.013.121,17	1.666.652,85	8.605.078,86	835.528,95	7.773.954,96	1,98	77,64	2.239.166,21
Educação	34.026,00	234.026,00	234.026,00	28.627,12	141.065,40	14.492,14	126.930,42	0,03	54,24	107.095,58
Administração Geral	38.662,80	38.662,80	38.662,80	0,00	0,00	0,00	0,00	0,00	0,00	38.662,80
Ensino Fundamental	22.000,00	0,00	0,00	0,00	0,00	0,00	0,00	0,00	0,00	0,00
Ensino Médio	467.104,99	467.104,99	467.104,99	86.469,55	224.856,30	43.340,09	181.726,84	0,05	38,90	285.378,15
Educação Infantil	9.527,28	9.527,28	9.527,28	0,00	0,00	0,00	0,00	0,00	0,00	9.527,28
Educação de Jovens e Adultos	8.338.800,10	9.263.800,10	9.263.800,10	1.551.556,18	8.239.157,16	777.696,72	7.465.297,70	1,90	80,99	1.796.502,40
Educação Básica	66.780,00	75.989,04	75.989,04	18.435,09	75.989,04	25.747,20	75.989,04	0,02	100,00	0,00
Gestão Ambiental	66.780,00	75.989,04	75.989,04	18.435,09	75.989,04	25.747,20	75.989,04	0,02	100,00	0,00
Administração Geral	4.000,00	4.000,00	4.000,00	0,00	0,00	0,00	0,00	0,00	0,00	4.000,00
Ciência e Tecnologia	4.000,00	4.000,00	4.000,00	0,00	0,00	0,00	0,00	0,00	0,00	4.000,00
Difusão do Conhecimento Científico e Tecnológico	4.000,00	4.000,00	4.000,00	0,00	0,00	0,00	0,00	0,00	0,00	4.000,00
Total (III) = (I + II)	635.977.582,32	635.977.582,32	635.977.582,32	85.850.068,33	423.741.609,76	84.815.805,05	393.467.414,87	---	---	242.510.167,45

Mugain

Ass


GOVERNO MUNICIPAL DE CAUCAIA
Relatório Resumido de Execução Orçamentária
Demonstrativo da Execução das Despesas por Função/Subfunção
Orçamento Fiscal e da Seguridade Social
Período: Janeiro a Outubro de 2014/Bimestre: Setembro e Outubro

RRFO - Anexo II DE - Art. 52 - inciso II - alínea "c")

R\$ 1.00.


WASHINGTON LUIZ DE OLIVEIRA SOIS
PREFEITO MUNICIPAL


AGEISA MARIA MONTEIRO RODRIGUES
CONTROLADORA GERAL


FINANCE/GESTÃO CONTÁBIL S/S
Contador - CRC 000516


RAMIRO CÉSAR DE PAULA BARROSO
SECRETÁRIO DE FINANÇAS

GOVERNO MUNICIPAL DE CAUCAIA
Relatório Resumido de Execução Orçamentária
Demonstrativo da Receita Corrente Líquida
Orçamento Fiscal e da Seguridade Social

Período: Janeiro a Outubro de 2014/Bimestre: Setembro e Outubro

	1.798.795,03	1.477.193,51	812.042,42	1.416.629,28	1.189.450,58	839.682,71	291.342,45	1.820.058,53	440.833,68	1.142.208,60	1.147.638,09	13.267.428,47	22.337.947,00
BBDO - Anexo III (L.02 - Ad. 53 - Inicial)													
Contrib. Plano Previdenciário	982.440,81	1.477.193,51	812.042,42	1.416.629,28	1.189.450,58	839.682,71	291.342,45	1.820.058,53	440.833,68	1.142.208,60	1.147.638,09	13.267.428,47	22.337.947,00
Compensação Regime Previdenciário	0,00	0,00	0,00	0,00	0,00	0,00	0,00	0,00	0,00	0,00	0,00	0,00	0,00
Deduções FUNDIB	2.418.467,28	2.750.597,19	3.033.184,03	2.415.721,28	2.525.835,18	2.821.140,67	2.330.883,06	2.222.204,72	2.478.343,05	2.358.817,99	2.286.836,36	30.811.839,34	-33.026.642,38
Deduções da Receita Patrimonial	0,00	0,00	34.538,40	0,00	406.927,48	34.552,26	30.284,96	30.034,14	35.565,54	679.175,95	27.403,31	2.520.955,71	0,00
Compensação Previdenciária Erros	0,00	0,00	0,00	0,00	0,00	0,00	0,00	0,00	0,00	0,00	0,00	0,00	0,00
Receita Corrente Líquida (III)-(I)-(II)	42.056.053,01	48.656.760,35	38.774.902,74	45.691.808,31	35.090.612,83	47.332.385,84	34.678.795,07	36.025.189,65	38.637.171,78	35.455.506,49	42.378.383,91	882.096.181,18	585.727.456,38


WASHINGTON LUIZ DE OLIVEIRA GOIS
PREFEITO MUNICIPAL


FINANCE GESTÃO CONTABIL S/S
Contador - CRC 000916


AGEISA MARIA MONTEIRO RODRIGUES
CONTROLADORA GERAL


RAMIRO CÉSAR DE PAULA BARROSO
SECRETÁRIO DE FINANÇAS

GOVERNO MUNICIPAL DE CAUCAIA
Relatório Resumido de Execução Orçamentária
Demonstrativo das Receitas e Despesas Previdenciárias do Regime Próprio de Previdência dos Servidores
Orçamento da Seguridade Social

Período: Janeiro a Outubro de 2014/Bimestre: Setembro e Outubro

RREO - Anexo IV (LRF, Art. 53, inciso II)

R\$ 1,00

Receitas	Previsão Inicial	Previsão Atualizada	Receitas Realizadas		Até o Bimestre 2013
			No Bimestre	Até o Bimestre 2014	
Receitas Previdenciárias (Exceto Intra-Orçamentárias) (I)	46.254.907,28	46.254.907,28	3.949.334,98	21.482.386,79	4.379.145,57
Receitas Correntes	23.537.947,00	23.537.947,00	2.693.896,92	12.303.580,17	2.377.620,77
Receitas de Contribuições	23.537.947,00	23.537.947,00	2.693.896,92	12.303.580,17	2.377.620,77
Contribuições Sociais	22.716.960,28	22.716.960,28	1.255.438,06	9.158.818,62	2.001.524,80
Receita Patrimonial	22.716.960,28	22.716.960,28	1.255.438,06	9.158.818,62	2.001.524,80
Receitas de Valores Mobiliários					
(-) Deduções da Receita			1.003.579,26	2.520.955,71	
Deduções da Receita Patrimonial					
Receitas Previdenciárias (Intra-Orçamentárias) (II)	30.707.139,68	30.707.139,68	1.830.475,05	9.471.705,24	0,00
Receitas Intra-Orçamentárias	76.962.046,96	76.962.046,96	4.776.230,77	28.413.148,32	4.379.145,57
Total das Receitas Previdenciárias - RPPS (III) = (I + II)					
Despesas					
	Dotação Inicial	Dotação Atualizada	No Bimestre	Até o Bimestre 2014	Até o Bimestre 2013
Despesas Previdenciárias (Exceto Intra-Orçamentárias) (IV)					
Previdência Social	22.537.947,00	22.537.947,00	3.230.722,14	15.133.349,44	72.134.969,41
DESPESAS CORRENTES	22.464.807,00	22.412.307,00	3.230.722,14	15.132.960,94	65.199.467,78
DESPESAS DE CAPITAL	73.140,00	125.640,00	0,00	388,50	6.935.501,63
Despesas Previdenciárias (Intra-Orçamentárias) (V)					
Despesas Intra-Orçamentárias	0,00	0,00	0,00	0,00	0,00
Total das Despesas Previdenciárias - RPPS (VI) = (IV + V)	22.537.947,00	22.537.947,00	3.230.722,14	15.133.349,44	72.134.969,41
Resultado Previdenciário - RPPS (VII) = (III) - (VI)	54.424.099,96	54.424.099,96	1.545.508,63	13.279.798,88	-67.755.823,84






GOVERNO MUNICIPAL DE CAUCAIA
Relatório Resumido de Execução Orçamentária
Demonstrativo das Receitas e Despesas Previdenciárias do Regime Próprio de Previdência dos Servidores
Orçamento da Seguridade Social
Período: Janeiro a Outubro de 2014/Bimestre: Setembro e Outubro

RREO - Anexo IV (LRF, Art. 53, inciso II)

R\$ 1,00

Aportes de Recursos para o Regime Próprio de Previdência do Servidor	Previsão Inicial	Previsão Atualizada	Receitas Realizadas		Até o Bimestre 2013
			No Bimestre	Até o Bimestre 2014	
--	--	--	--	--	--
Reserva Orçamentária do RPPS					
Previsão Orçamentária					
Valor					
0,00					
Bens e Direitos do RPPS					
	Setembro		Período de Referência		2013
Caixa		0,00		0,00	0,00
Banco		126.930.526,50		128.501.766,99	115.240.320,20
Investimentos		--		--	--
Outros Bens e Direitos		--		--	--
Receitas Intra-Orçamentárias					
	Previsão Inicial	Previsão Atualizada	No Bimestre	Até o Bimestre 2014	Até o Bimestre 2013
Receitas Correntes	30.707.139,68	30.707.139,68	1.830.475,05	9.471.705,24	0,00
Receitas de Contribuições	30.707.139,68	30.707.139,68	1.830.475,05	9.471.705,24	0,00
Contribuições Sociais	30.707.139,68	30.707.139,68	1.830.475,05	9.471.705,24	0,00
(-) Deduções da Receita					
Total das Receitas Previdenciárias Intra-Orçamentárias	30.707.139,68	30.707.139,68	1.830.475,05	9.471.705,24	0,00
Despesas Intra-Orçamentárias					
	Dotação Inicial	Dotação Atualizada	No Bimestre	Até o Bimestre 2014	Até o Bimestre 2013
Despesas Intra-Orçamentárias					
Total das Despesas Previdenciárias Intra-Orçamentárias	0,00	0,00	0,00	0,00	0,00





GOVERNO MUNICIPAL DE CAUCAIA
Relatório Resumido de Execução Orçamentária
Demonstrativo das Receitas e Despesas Previdenciárias do Regime Próprio de Previdência dos Servidores
Orçamento da Seguridade Social


Período: Janeiro a Outubro de 2014/Bimestre: Setembro e Outubro


PREO - Anexo IV (LRF, Art. 53, inciso II)

R\$ 1,00


WASHINGTON LUIZ DE OLIVEIRA GOIS
PREFEITO MUNICIPAL


AGEISA MARIA MONTEIRO RODRIGUES
CONTROLADORA GERAL


FINANCE GESTÃO CONTABIL S/S
Contador - CRC 000916


RAMIRO CÉSAR DE PAULA BARROSO
SECRETÁRIO DE FINANÇAS

GOVERNO MUNICIPAL DE CAUCAIA
Relatório Resumido de Execução Orçamentária
Demonstrativo do Resultado Nominal
Orçamento Fiscal e da Seguridade Social

Período: Janeiro a Outubro / Bimestre: Setembro a Outubro de 2014

BBEO - Anexo V (LRF Art. 53, inciso III)

R\$ 1,00

DÍVIDA FISCAL LÍQUIDA	SALDO		
	Em 31/Dez/2013 (a)	Em Agosto (b)	Em Outubro (c)
DÍVIDA CONSOLIDADA (I)	58.360.727,43	55.391.196,85	54.402.671,90
DEDUÇÕES (II)			
Disponibilidade de Caixa Bruta	57.308.819,91	66.811.325,08	64.441.730,01
Demais Haveres Financeiros			
(-) Restos a Pagar Processados (Exceto Precatórios)	56.160.518,65	14.193.069,08	13.587.172,21
DÍVIDA CONSOLIDADA LÍQUIDA (III) = (I - II)	57.212.426,17	2.772.940,87	3.548.114,10
RECEITAS DE PRIVATIZAÇÕES (IV)			
PASSIVOS RECONHECIDOS (V)			
DÍVIDA FISCAL LÍQUIDA (VI) = (III + IV - V)	57.212.426,17	2.772.940,87	3.548.114,10
RESULTADO NOMINAL	PERÍODO DE REFERÊNCIA		
	No Bimestre (c-b)	Até o Bimestre (c-a)	
DÍVIDA CONSOLIDADA (I)	775.173,23		0,00
DISCRIMINAÇÃO DA META FISCAL			VALOR CORRENTE
META DE RESULTADO NOMINAL FIXADA NO ANEXO DE METAS FISCAIS DA LDO PARA O EXERCÍCIO DE REFERÊNCIA			0,00
REGIME PREVIDENCIÁRIO			
DÍVIDA FISCAL LÍQUIDA PREVIDENCIÁRIA	SALDO		
	Em 31/Dez/2013	Em Agosto	Em Outubro
DÍVIDA CONSOLIDADA PREVIDENCIÁRIA (VII)	0,00	0,00	0,00
Passivo Atuarial			
Demais Dívidas			
DEDUÇÕES (II)			
Disponibilidade de Caixa Bruta	115.240.320,20	126.986.317,86	128.501.766,99
Investimentos			
Demais Haveres Financeiros			
(-) Restos a Pagar Processados	54.195,55	35.251,69	35.251,69
DÍVIDA CONSOLIDADA LÍQUIDA (VIII)			
PREVIDENCIÁRIA (IX) = (VII - VIII)	0,00	0,00	0,00
PASSIVOS RECONHECIDOS (X)			
DÍVIDA FISCAL LÍQUIDA PREVIDENCIÁRIA (XI)=(IX-X)	0,00	0,00	0,00





GOVERNO MUNICIPAL DE CAUCAIA
Relatório Resumido de Execução Orçamentária
Demonstrativo do Resultado Nominal
Orçamento Fiscal e da Seguridade Social
Período: Janeiro a Outubro / Bimestre: Setembro a Outubro de 2014

RREO - Anexo V (LRF, Art. 53, inciso III)

R\$ 1,00



WASHINGTON LUIZ DE OLIVEIRA GOIS
PREFEITO MUNICIPAL



FINANCE GESTÃO CONTÁBIL S/S
Contador - CRC 000916



AGEISA MARIA MONTEIRO RODRIGUES
CONTROLADORA GERAL



RAMIRO CÉSAR DE PAULA BARROSO
SECRETÁRIO DE FINANÇAS

GOVERNO MUNICIPAL DE CAUCAIA
Relatório Resumido de Execução Orçamentária
Demonstrativo do Resultado Primário
Orçamento Fiscal e da Seguridade Social

Período: Janeiro a Outubro de 2014/Bimestre: Setembro e Outubro

RRFO - Anexo VI (I) RF, Art. 53, inciso III

R\$ 1,00

Receitas	Previsão Atualizada	Receitas Realizadas		
		No Bimestre	Até Bimestre 2014	Até Bimestre 2013
Receitas Primárias Correntes (I)	511.932.426,25	77.707.484,14	411.151.120,96	83.279.172,17
Receitas Tributárias	51.677.171,35	9.557.009,60	47.649.425,48	9.864.100,06
Receitas de Contribuições	38.061.278,74	6.990.590,41	24.305.814,49	8.321.685,91
Receitas Previdenciárias	23.537.947,00	2.693.896,92	12.303.580,17	4.412.127,73
Outras Receitas de Contribuições	14.523.331,74	4.296.693,49	12.002.234,32	3.909.558,18
Receita Patrimonial Líquida	0,00	-1.003.579,26	-2.520.955,71	0,00
Receita Patrimonial	28.551.451,65	2.417.522,51	13.855.608,51	2.692.149,92
(-) Aplicações Financeiras	(28.551.451,65)	(3.421.101,77)	(16.376.564,22)	(2.692.149,92)
Receita de Serviços	2.000.000,00	10,00	72.262,50	67.100,00
Transferências Correntes	402.666.602,53	60.587.257,26	331.115.524,14	63.231.846,77
Convênios	7.752.461,01	1.864.212,36	5.195.148,20	714.627,74
Outras Transferências Correntes	428.669.224,62	63.368.697,65	330.596.028,69	62.517.219,03
Demais Receitas Correntes	17.527.373,63	1.576.196,13	10.529.050,06	1.794.439,43
Dívida Ativa	4.582.244,41	545.094,38	2.982.658,89	523.751,46
Diversas Receitas Correntes	12.945.129,22	1.031.101,75	7.546.391,17	1.270.687,97
Receitas de Capital (II)	64.857.924,02	3.194.267,62	13.912.963,10	2.279.962,25
Operações de Crédito (III)	41.315.535,85	1.728.267,62	7.601.342,96	4.622.652,50
Amortização de Empréstimos (IV)	0,00	0,00	0,00	0,00
Alienação de Bens (V)	168.519,86	0,00	0,00	0,00
Transferências de Capital	23.375.868,31	1.466.000,00	6.311.620,14	-2.342.690,25
Convênios	14.230.719,53	1.466.000,00	5.786.923,45	-2.342.690,25
Outras Transferências de Capital	9.145.148,78	0,00	544.696,69	0,00
Outras Receitas de Capital	0,00	0,00	0,00	0,00
Receitas Primárias de Capital (VI) = (II - III - IV - V)	23.375.868,31	1.466.000,00	6.311.620,14	-2.342.690,25
Receita Primária Total (VII) = (I + VI)	535.308.294,56	79.173.484,14	417.462.741,10	80.936.481,92

Despesas	Dotação Atualizada	Despesas Liquidadas		
		No Bimestre	Até Bimestre 2014	Até Bimestre 2013
Despesas Correntes (VIII)	497.955.296,99	76.368.480,34	339.754.384,66	69.008.773,64
Pessoal e Encargos Sociais	262.496.568,67	43.540.322,56	214.534.189,77	42.793.154,88
Juros e Encargos da Dívida (IX)	685.493,00	0,00	21.692,27	0,00
Outras Despesas Correntes	234.773.235,32	32.828.157,78	125.198.502,62	26.215.618,76
Despesas Primárias Correntes (X) = (VIII - IX)	497.269.803,99	76.368.480,34	339.732.692,39	69.008.773,64
Despesas Capital (XI)	136.413.065,33	8.447.324,71	53.713.030,21	7.400.650,79
Investimentos	130.632.588,33	7.458.799,76	48.853.864,68	7.039.975,63
Inversões Financeiras	1.050.855,00	0,00	901.110,00	0,00
Concessão de Empréstimos (XII)	0,00	0,00	0,00	0,00
Aquisição de Título de Capital já Integralizado (XIII)	0,00	0,00	0,00	0,00
Demais Inversões Financeiras	1.050.855,00	0,00	901.110,00	0,00
Amortização da Dívida (XIV)	4.729.642,00	888.524,95	3.958.055,53	360.675,16
Despesas Primárias de Capital (XV) = (XI - XII - XIII - XIV)	131.683.443,33	7.458.799,76	49.754.974,68	7.039.975,63
Reserva de Contingência (XVI)	1.609.200,00	---	---	---
Reserva do RPPS (XVII)	0,00	---	---	---
Despesa Primária Total (XVIII) = (X + XV + XVI + XVII)	630.562.447,32	83.827.280,10	389.487.667,07	76.048.749,27

Resultado Primário (XIX) = (VII - XVIII)	-95.254.152,76	-4.653.795,98	27.975.074,03	4.887.732,65
Saldo de Exercício Anteriores	---	---	---	---

Discriminação da Meta Fiscal	Valor Corrente
Meta de Resultado Primário Fixada no Anexo de Metas Fiscais da LDO para o Exercício de Referência	0,00




GOVERNO MUNICIPAL DE CAUCAIA
Relatório Resumido de Execução Orçamentária
Demonstrativo do Resultado Primário
Orçamento Fiscal e da Seguridade Social
Período: Janeiro a Outubro de 2014/Bimestre: Setembro e Outubro

RREO - Anexo VI (LRF, Art. 53, inciso III)

R\$ 1,00



WASHINGTON LUIZ DE OLIVEIRA GOIS
PREFEITO MUNICIPAL



FINANCE GESTÃO CONTÁBIL S/S
Contador - CRC 000916

AGEISA MARIA MONTEIRO RODRIGUES
CONTROLADORA GERAL



RAMIRO CÉSAR DE PAULA BARROSO
SECRETÁRIO DE FINANÇAS

GOVERNO MUNICIPAL DE CAUCAIA
Relatório Resumido de Execução Orçamentária
Restos a Pagar por Poder e Órgão

Orçamento Fiscal e da Seguridade Social

Período: Janeiro a Outubro de 2014/Bimestre: Setembro e Outubro

RREO - Anexo VII (LRF, Art. 52, inciso I, alíneas "a" e "b" do inciso II e §1º)
RREO - Anexo VII (LRF, art. 53, inciso V)

R\$ 1,00

PODER/ÓRGÃO	RESTOS A PAGAR PROCESSADOS					RESTOS A PAGAR NÃO PROCESSADOS				
	Inscritos		Cancelados	Pagos	A Pagar	Inscritos		Cancelados	Pagos	A Pagar
	Em Exercícios Anteriores	Em 31 de Dezembro de 2013				Em Exercícios Anteriores	Em 31 de Dezembro de 2013			
EXECUTIVO	0,00	273.230,60	0,00	72.030,32	201.200,28	0,00	115.167,86	0,00	61.190,35	53.977,51
GABINETE DO PREFEITO	0,00	30.316,97	0,00	27.600,50	2.716,47	0,00	3.500,00	0,00	3.500,00	0,00
GABINETE DO VICE-PREFEITO	0,00	458.918,12	0,00	205.293,25	253.624,87	0,00	36.994,99	0,00	0,00	59.994,99
PROCURADORIA GERAL DO MUNICÍPIO	0,00	542.069,29	0,00	197.169,02	354.900,27	0,00	51.158,70	2.370,00	0,00	48.788,70
SECRETARIA DE FINANÇAS, PLANEJAMENTO E ORÇAMENTO	0,00	0,00	0,00	0,00	0,00	0,00	0,00	0,00	0,00	0,00
HOSPITAL DR. ABELARDO GADELHA DA ROCHA	0,00	7.367.429,79	0,00	5.042.288,73	2.325.141,06	0,00	1.762.061,82	0,00	884.807,65	877.254,17
FUNDO MUNICIPAL DE SAÚDE	0,00	0,00	0,00	0,00	0,00	0,00	0,00	0,00	0,00	0,00
HOSPITAL E MATERNIDADE SANTA TEREZINHA	0,00	0,00	0,00	0,00	0,00	0,00	0,00	0,00	0,00	0,00
SECRETARIA MUNICIPAL DO DESENVOLVIMENTO SOCIAL	0,00	791.491,36	0,00	410.049,09	381.442,27	0,00	37.228,23	0,00	16.715,00	20.513,23
ABRIGO DOMICILAR CLODOLDO GOMES MARTINS FILHO	0,00	0,00	0,00	0,00	0,00	0,00	0,00	0,00	0,00	0,00
FUNDO MUNICIPAL DOS DIREITOS DA CRIANÇA E DO ADOLESCENTE	0,00	0,00	0,00	0,00	0,00	0,00	0,00	0,00	0,00	0,00
FUNDO MUNICIPAL DE ASSISTÊNCIA SOCIAL	0,00	1.012.145,05	0,00	1.016.224,84	-4.079,79	0,00	140.140,83	0,00	117.413,92	22.726,91
FUNDO MUNICIPAL DE HABITAÇÃO DE INTERESSE SOCIAL	0,00	0,00	0,00	0,00	0,00	0,00	0,00	0,00	0,00	0,00
FUNDO MUNICIPAL DE EDUCAÇÃO	0,00	12.791.362,56	0,00	3.823.808,31	8.967.574,19	0,00	110.895,60	0,00	45.182,38	65.713,22
FUNDO DE MANUTENÇÃO E DESENVOLVIMENTO DA EDUCAÇÃO	0,00	18.291.818,63	0,00	21.163.778,32	-4.871.959,49	0,00	791.504,20	599.499,60	32.500,00	159.504,60
SECRETARIA MUNICIPAL DE INFRAESTRUTURA	0,00	2.325.754,23	0,00	1.922.689,01	403.065,22	0,00	208.676,76	0,00	146.882,22	59.794,56
INSTITUTO DO MEIO AMBIENTE	0,00	35.001,04	0,00	20.433,62	14.567,42	0,00	744,27	0,00	544,27	200,00
SECRETARIA DE AGRICULTURA, PECUÁRIA E PESCA	0,00	125.934,76	0,00	77.305,68	48.629,10	0,00	6.321,93	0,00	5.547,12	774,81
AGÊNCIA DE DESENVOLVIMENTO DO MUNICÍPIO DE CAUCAIA S.A.	0,00	31.138,78	0,00	3.423,52	27.713,26	0,00	1.476,46	0,00	0,00	1.476,46
SECRETARIA MUNICIPAL DE ADMINISTRAÇÃO E RECURSOS HUMANOS	0,00	4.052.203,43	0,00	118.594,76	3.933.608,67	0,00	123.926,17	0,00	6.194,55	117.731,62
INSTITUTO DE PREVIDÊNCIA	0,00	54.195,55	0,00	18.943,86	35.251,69	0,00	287.656,50	0,00	5.000,00	282.656,50
ASSESSORIA DE COMUNICAÇÃO E CERIMONIAL	0,00	133.353,56	0,00	114.785,60	18.567,93	0,00	202,00	0,00	0,00	202,00

Ass *Ass* *Ass*

GOVERNO MUNICIPAL DE CAUCAIA
Relatório Resumido de Execução Orçamentária
Restos a Pagar por Poder e Órgão

Orçamento Fiscal e da Seguridade Social

Período: Janeiro a Outubro de 2014/Bimestre: Setembro e Outubro

RREO - Anexo VII (LRF, Art. 52, inciso I, alíneas "a" e "b" do inciso II e §1º)
RREO - Anexo VII (LRF, art. 53, inciso V)

R\$ 1,00

PODER/ÓRGÃO	RESTOS A PAGAR PROCESSADOS					RESTOS A PAGAR NÃO PROCESSADOS															
	Inscritos		Cancelados	Pagos	A Pagar	Inscritos		Cancelados	Pagos	A Pagar											
	Em Exercícios Anteriores	Em 31 de Dezembro de 2013				Em Exercícios Anteriores	Em 31 de Dezembro de 2013														
EXECUTIVO																					
RESTOS A PAGAR (EXCETO INTRA-ORÇAMENTÁRIOS) (I)																					
CONTROLADORIA E OUVIDORIA GERAL DO MUNICÍPIO	0,00	20.957,07	0,00	19.043,62	1.913,45	0,00	0,00	0,00	0,00	1.484,00	0,00	0,00	0,00	0,00	0,00	0,00	0,00	0,00	0,00	1.484,00	
OUVIDORIA GERAL DO MUNICÍPIO	0,00	0,00	0,00	0,00	0,00	0,00	0,00	0,00	0,00	0,00	0,00	0,00	0,00	0,00	0,00	0,00	0,00	0,00	0,00	0,00	
SECRETARIA MUNICIPAL DE SEGURANÇA URBANA E TECNOLOGIA	0,00	84.813,29	0,00	82.155,25	2.658,04	0,00	0,00	0,00	0,00	44.387,58	0,00	0,00	0,00	0,00	0,00	0,00	0,00	0,00	0,00	19.082,99	
AUTARQUIA MUNICIPAL DE TRANSITO	0,00	471.383,75	0,00	273.128,44	198.255,31	0,00	0,00	0,00	0,00	333.467,93	0,00	0,00	0,00	0,00	0,00	0,00	0,00	0,00	0,00	109.736,02	
SECRETARIA DO TRABALHO, EMPREGO E EMPREENDEDORISMO	0,00	73.078,79	0,00	70.036,61	3.042,18	0,00	0,00	0,00	0,00	29.739,52	0,00	0,00	0,00	0,00	0,00	0,00	0,00	0,00	0,00	7.024,63	
SECRETARIA DE GOVERNO, ARTICULAÇÃO POLÍTICA E MOBILIZAÇÃO	0,00	83.725,46	0,00	22.796,54	60.928,92	0,00	0,00	0,00	0,00	0,00	0,00	0,00	0,00	0,00	0,00	0,00	0,00	0,00	0,00	0,00	
SECRETARIA DE PATRIMÔNIO, SERVIÇOS PÚBLICOS E TRANSPORTE	0,00	8.875.984,45	0,00	7.859.402,18	1.016.582,27	0,00	0,00	0,00	0,00	538.636,25	0,00	0,00	0,00	0,00	0,00	0,00	0,00	0,00	0,00	202.737,08	
SECRETARIA DE PLANEJAMENTO URBANO E AMBIENTAL	0,00	38.647,51	0,00	38.647,51	0,00	0,00	0,00	0,00	0,00	1.429,45	0,00	0,00	0,00	0,00	0,00	0,00	0,00	0,00	0,00	1.429,45	
SECRETARIA DO TURISMO, CULTURA, ESPORTE E JUVENTUDE	0,00	248.855,92	450,00	107.467,44	141.338,48	0,00	0,00	0,00	0,00	11.030,62	0,00	0,00	0,00	0,00	0,00	0,00	0,00	0,00	0,00	5.516,02	
RESERVA DE CONTINGÊNCIA	0,00	0,00	0,00	0,00	0,00	0,00	0,00	0,00	0,00	0,00	0,00	0,00	0,00	0,00	0,00	0,00	0,00	0,00	0,00	0,00	
RESERVA DE CONTINGÊNCIA DO RPPS	0,00	0,00	0,00	0,00	0,00	0,00	0,00	0,00	0,00	0,00	0,00	0,00	0,00	0,00	0,00	0,00	0,00	0,00	0,00	0,00	
LEGISLATIVO																					
CÂMARA MUNICIPAL DE CAUCAIA	0,00	886,08	0,00	0,00	886,08	0,00	0,00	0,00	0,00	0,00	0,00	0,00	0,00	0,00	0,00	0,00	0,00	0,00	0,00	0,00	
RESTOS A PAGAR (INTRA-ORÇAMENTÁRIOS) (II)																					
TOTAL (III) = (I + II)	0,00	58.214.714,20	450,00	42.697.096,35	13.518.067,85	450,00	42.697.096,35	13.518.067,85	450,00	4.881.742,65	607.381,20	1.931.108,02	2.143.253,43	0,00	0,00	0,00	0,00	0,00	0,00	0,00	24.927,96

Ass. Murgan


[Assinatura]

GOVERNO MUNICIPAL DE CAUCAIA
Relatório Resumido de Execução Orçamentária
Restos a Pagar por Poder e Órgão

Orçamento Fiscal e da Seguridade Social

Período: Janeiro a Outubro de 2014/Bimestre: Setembro e Outubro

RREO - Anexo VII (LRF, Art. 52, inciso I, alíneas "g" e "h" do inciso II e §1º)



WASHINGTON LUIZ DE OLIVEIRA GOIS
PREFEITO MUNICIPAL



AGEISA MARIA MONTEIRO RODRIGUES
CONTROLADORA GERAL



FINANCEIRO GESTÃO CONTÁBIL S/S
Contador - CRC 000916



RAMIRO CÉSAR DE PAULA BARROSO
SECRETÁRIO DE FINANÇAS

GOVERNO MUNICIPAL DE CAUCAIA
Relatório Resumido da Execução Orçamentária
Demonstrativo das Receitas e Despesas com Manutenção e Desenvolvimento do Ensino - MDE
Orçamentos Fiscal e da Seguridade Social
Período: Janeiro a Outubro de 2014/Bimestre: Setembro e Outubro

RREO - ANEXO VIII (LDB, art. 72)

R\$ 1,00

RECEITAS DO ENSINO					
RECEITA RESULTANTE DE IMPOSTOS (caput do art. 212 da Constituição)	PREVISÃO INICIAL	PREVISÃO ATUALIZADA	RECEITAS REALIZADAS		
			No Bimestre	Até o Bimestre	%
1 - RECEITAS DE IMPOSTOS	53.748.646,44	53.748.646,44	9.812.472,83	48.628.407,80	90,47
Imposto sobre a Propriedade Predial e Territorial Urbana	4.678.239,20	4.678.239,20	1.210.789,07	5.453.582,75	116,57
IRRF SOBRE GASTOS COM PESSOAL	3.896.495,45	3.896.495,45	22,34	203.581,85	5,22
Imposto de Renda Retido nas Fontes sobre Outros Rendimentos	9.256.288,29	9.256.288,29	2.338.992,80	9.755.675,94	105,39
Imposto sobre Transmissão "Inter Vivos" de Bens Imóveis e de Direitos Reais sobre Im	3.834.245,73	3.834.245,73	715.080,77	4.013.139,35	104,66
Imposto sobre Serviços de Qualquer Natureza	27.623.588,29	27.623.588,29	5.002.493,47	26.219.769,02	94,91
Receita da Dívida Ativa - IPTU	4.247.689,48	4.247.689,48	540.628,02	2.872.083,18	67,61
RECEITA DA DÍVIDA ATIVA DO IMPOSTO SOBRE SERVIÇOS DE QUALQUER NATI	212.100,00	212.100,00	4.466,36	110.575,71	52,13
2 - RECEITAS DE TRANSFERÊNCIAS CONSTITUCIONAIS LEGAIS	168.775.415,48	168.775.415,48	23.228.264,00	128.213.870,18	75,96
Cota-Parte do Fundo de Participação dos Municípios	91.828.491,85	91.828.491,85	10.198.299,49	61.647.991,17	67,13
Cota-Parte do Imposto Sobre a Propriedade Territorial Rural	136.480,23	136.480,23	55.031,25	89.558,19	65,61
Transferência Financeira do ICMS - Desoneração - L.C. Nº 87/96	305.608,03	305.608,03	42.295,92	190.331,84	62,27
Cota-Parte do ICMS	70.229.398,83	70.229.398,83	12.619.715,01	58.880.287,92	83,83
Cota-Parte do IPVA	6.275.436,74	6.275.436,74	272.662,12	7.210.098,90	114,89
Cota-Parte do IPI sobre Exportação	0,00	0,00	40.260,21	195.508,36	0,00
3 - TOTAL DAS RECEITAS DE IMPOSTOS (1 + 2)	222.524.061,92	222.524.061,92	33.040.736,83	176.842.277,98	0,00
RECEITAS ADICIONAIS PARA FINANCIAMENTO DO ENSINO					
RECEITA RESULTANTE DE IMPOSTOS (caput do art. 212 da Constituição)	PREVISÃO INICIAL	PREVISÃO ATUALIZADA	RECEITAS REALIZADAS		
			No Bimestre	Até o Bimestre	%
4 - RECEITAS DA APLICAÇÃO FINANCEIRA DE OUTROS RECURSOS VINCULADOS A	0,00	0,00	0,00	0,00	0,00
5 - RECEITA DE TRANSFERÊNCIAS DO FNDE	25.431.797,82	25.431.797,82	6.196.194,85	15.575.790,51	61,24
Transferências do Salário-Educação	16.114.106,89	16.114.106,89	1.044.886,03	5.426.239,16	33,67
Programa Nacional de Alim. Escolar - FUNDAMENTAL	3.627.797,80	3.627.797,80	1.308.784,00	5.231.012,00	144,19
Transferências Diretas do FNDE referentes ao Programa Nacional de Apoio ao Transp	3.189.893,13	3.189.893,13	151.623,16	530.681,06	16,63
Transf. do Programa de Ação Continuada	1.500.000,00	1.500.000,00	0,00	61.389,53	4,09
Outras Transferências Diretas do Fundo Nacional do Desenvolvimento da Educação - I	1.000.000,00	1.000.000,00	3.690.901,66	4.326.488,76	432,64
6 - RECEITA DE TRANSFERÊNCIA DE CONVÊNIOS	0,00	0,00	0,00	0,00	0,00
7 - RECEITA DE OPERAÇÕES DE CRÉDITO	289.208.750,95	289.208.750,95	0,00	0,00	0,00
8 - OUTRAS RECEITAS PARA FINANCIAMENTO DO ENSINO	0,00	0,00	0,00	0,00	0,00
9 - TOTAL DAS RECEITAS PARA FINANCIAMENTO DO ENSINO (4 + 5 + 6 + 7 + 8)	314.640.548,77	314.640.548,77	6.196.194,85	15.575.790,51	4,95
FUNDEB					
RECEITA RESULTANTE DE IMPOSTOS (caput do art. 212 da Constituição)	PREVISÃO INICIAL	PREVISÃO ATUALIZADA	RECEITAS REALIZADAS		
			No Bimestre	Até o Bimestre	%
10 - RECEITAS DESTINADAS AO FUNDEB	33.755.083,07	33.755.083,07	4.645.652,75	25.642.773,77	75,96
Dedução FUNDEB - <FFM>	18.365.698,33	18.365.698,33	2.039.659,80	12.329.597,72	67,13
Dedução FUNDEB - <ITR>	27.296,04	27.296,04	11.006,22	17.911,14	65,61
Dedução FUNDEB - <ICMS DESONERAÇÃO>	61.121,60	61.121,60	8.459,18	38.066,31	62,27
Dedução FUNDEB - <I.C.M.S.>	14.045.879,76	14.045.879,76	2.523.943,02	11.776.057,96	83,83
Dedução FUNDEB - <IPVA>	1.255.087,34	1.255.087,34	54.532,48	1.442.019,83	114,89
Dedução FUNDEB - <IPI>	0,00	0,00	8.062,05	39.121,31	0,00
11 - RECEITAS RECEBIDAS PELO FUNDEB	57.071.153,11	57.071.153,11	22.711.327,44	131.294.301,93	83,58
11.1 - Transferências de Recursos do FUNDEB	33.826.442,38	33.826.442,38	17.985.031,30	100.094.616,63	299,90
11.2 - Complementação da União ao FUNDEB	23.244.710,73	23.244.710,73	4.726.296,14	31.199.685,30	25,31
12 - RESULTADOS DAS TRANFERÊNCIAS DO FUNDEB (11.1 - 10)	71.359,31	71.359,31	13.339.378,55	74.451.842,86	4.333,74
Acréscimo Resultante das Transferência do FUNDEB					

22

Mugany de

GOVERNO MUNICIPAL DE CAUCAIA
Relatório Resumido da Execução Orçamentária
Demonstrativo das Receitas e Despesas com Manutenção e Desenvolvimento do Ensino - MDE
Orçamentos Fiscal e da Seguridade Social
Período: Janeiro a Outubro de 2014/Bimestre: Setembro e Outubro

RREO - ANEXO VIII (LDB, art. 72)

R\$ 1,00



WASHINGTON LUIZ DE OLIVEIRA GOIS
PREFEITO MUNICIPAL



FINANCE GESTÃO CONTABIL S/S
Contador - CRC 000916



AGEISA MARIA MONTEIRO RODRIGUES
CONTROLADORA GERAL



RAMIRO CÉSAR DE PAULA BARROSO
SECRETÁRIO DE FINANÇAS

GOVERNO MUNICIPAL DE CAUCAIA
Relatório Resumido da Execução Orçamentária
Demonstrativo das Receitas e Despesas com Manutenção e Desenvolvimento do Ensino - MDE
Orçamentos Fiscal e da Seguridade Social
Período: Janeiro a Outubro de 2014/Bimestre: Setembro e Outubro

RREO - ANEXO VII (LDB, art. 72)

R\$ 1,00

DESPESAS DO FUNDEB	DOTAÇÃO INICIAL	DOTAÇÃO ATUALIZADA	DESPESAS LIQUIDADAS		
			No Bimestre	Até o Bimestre	%
13 - PAGAMENTO DOS PROFISSIONAIS DO MAGISTÉRIO	26.246.877,45	18.676.627,45	16.149.836,59	77.055.834,79	58,88
13.1 - Com Educação Infantil	15.736.337,59	11.428.337,59	469.520,45	1.992.058,01	17,43
13.2 - Com Ensino Fundamental	10.510.539,86	7.248.289,86	0,00	0,00	0,00
13.3 - Com Educação Básica	48.812.937,52	149.680.604,17	15.680.316,14	75.063.578,78	50,14
14 - OUTRAS DESPESAS	26.246.877,45	18.676.627,45	0,00	0,00	0,00
14.1 - Com Educação Infantil	15.736.337,59	11.428.337,59	0,00	73.290,32	0,94
14.2 - Com Ensino Fundamental	10.510.539,86	7.248.289,86	0,00	0,00	0,00
14.3 - Com Educação Básica	48.812.937,52	149.680.604,17	3.229.295,58	17.182.620,07	11,47
15 - TOTAL DAS DESPESAS DO FUNDEB (13 + 14)	80.119.629,94	336.714.483,24	19.379.132,17	94.311.545,18	28,00
DEDUÇÕES PARA FINS DE LIMITE DO FUNDEB PARA PAGAMENTO DOS PROFISSIONAIS DO MAGISTÉRIO					VALOR
16 - RESTOS A PAGAR INSCRITOS NO EXERCÍCIO SEM DISPONIBILIDADE FINANCEIRA DE RECURSOS DO FUNDEB					0,00
17 - DESPESAS CUSTEADAS COM O SUPERÁVIT FINANCEIRO DO EXERCÍCIO ANTERIOR DO FUNDEB					0,00
18 - TOTAL DAS DEDUÇÕES CONSIDERADAS PARA FINS DE LIMITE DO FUNDEB (16 + 17)					0,00
19 - MÍNIMO DE 80% NA REMUNERAÇÃO DO MAGISTÉRIO COM EDUCAÇÃO INFANTIL E ENSINO FUNDAMENTAL ((13 / 11) x 100) %					0,00
CONTROLE DA UTILIZAÇÃO DE RECURSOS NO EXERCÍCIO SUBSEQUENTE					VALOR
20 - RECURSOS RECEBIDOS DO FUNDEB EM [EXERCÍCIO_ ANTERIOR] QUE NÃO FORAM UTILIZADOS					0,00
21 - DESPESAS CUSTEADAS COM O SALDO DO ITEM 20 ATÉ O 1º TRIMESTRE DE [EXERCÍCIO]					0,00
MANUTENÇÃO E DESENVOLVIMENTO DO ENSINO - DESPESAS CUSTEADAS COM A RECEITA RESULTANTE DE IMPOSTOS E RECURSOS DO FUNDEB					
RECEITAS COM AÇÕES TÍPICAS DE MDE	PREVISÃO INICIAL	PREVISÃO ATUALIZADA	RECEITAS REALIZADAS		
			No Bimestre	Até o Bimestre	%
22 - IMPOSTOS E TRANSFERÊNCIAS DESTINADAS À MDE (25% de 3)	55.631.015,48	55.631.015,48	8.260.184,20	44.210.569,49	79,47
DESPESAS COM AÇÕES TÍPICAS DE MDE	DOTAÇÃO INICIAL	DOTAÇÃO ATUALIZADA	DESPESAS LIQUIDADAS		
			No Bimestre	Até o Bimestre	%
23 - EDUCAÇÃO INFANTIL	15.736.337,59	11.428.337,59	1.262.970,73	3.982.117,86	34,84
24 - ENSINO FUNDAMENTAL	10.510.539,86	7.248.289,86	588.735,43	3.731.235,41	51,47
25 - ENSINO MÉDIO	2.886.000,00	1.716.000,00	377.333,36	1.274.548,92	74,27
26 - ENSINO SUPERIOR	1.000,00	1.000,00	0,00	0,00	0,00
27 - ENSINO PROFISSIONAL NÃO INTEGRADO AO ENSINO REGULAR	0,00	0,00	0,00	0,00	0,00
28 - OUTRAS	71.579.602,72	183.106.519,37	32.919.221,41	128.679.583,70	70,27
29 - TOTAL DAS DESPESAS COM AÇÕES TÍPICAS DE MDE (23 + 24 + 25 + 26 + 27 + 28)	100.713.480,17	203.499.146,82	35.129.260,93	137.667.485,79	67,65
DEDUÇÕES CONSIDERADAS PARA FINS DE LIMITE CONSTITUCIONAL					VALOR
30 - RESULTADO LÍQUIDO DAS TRANSFERÊNCIAS DO FUNDEB = (12)					74.451.842,86
31 - DESPESAS CUSTEADAS COM A COMPLEMENTAÇÃO DO FUNDEB NO EXERCÍCIO					31.199.685,30
32 - RECEITA DE APLICAÇÃO FINANCEIRA DOS RECURSOS DO FUNDEB ATÉ O BIMESTRE = (50 h)					0,00
33 - DESPESAS CUSTEADAS COM O SUPERÁVIT FINANCEIRO, DO EXERCÍCIO ANTERIOR, DO FUNDEB					0,00
34 - DESPESAS CUSTEADAS COM O SUPERÁVIT FINANCEIRO, DO EXERCÍCIO ANTERIOR, DE OUTROS RECURSOS DE IMPOSTOS					0,00
35 - RESTOS A PAGAR INSCRITOS NO EXERCÍCIO ANTERIOR SEM DISPONIBILIDADE FINANCEIRA DE RECURSOS DE IMPOSTOS VINCULADOS AO					0,00
36 - CANCELAMENTO, NO EXERCÍCIO, DE RESTOS A PAGAR INSCRITOS COM DISPONIBILIDADE FINANCEIRA DE RECURSOS DE IMPOSTOS VINCUL					0,00
37 - TOTAL DAS DEDUÇÕES CONSIDERADAS PARA FINS DE LIMITE CONSTITUCIONAL (30 + 31 + 32 + 33 + 34 + 35 + 36)					105.651.528,16
38 - TOTAL DAS DESPESAS PARA FINS DE LIMITE (29 - 37)					32.015.957,63
39 - MÍNIMO DE 25% DAS RECEITAS RESULTANTE DE IMPOSTOS EM MDE ((38 / 3) * 100)					18,10
OUTRAS INFORMAÇÕES PARA CONTROLE					
OUTRAS DESPESAS CUSTEADAS COM RECEITAS ADICIONAIS PARA FINANCIAMENTO DO ENSINO	DOTAÇÃO INICIAL	DOTAÇÃO ATUALIZADA	DESPESAS LIQUIDADAS		
			No Bimestre	Até o Bimestre	%



GOVERNO MUNICIPAL DE CAUCAIA
Relatório Resumido da Execução Orçamentária
Demonstrativo das Receitas e Despesas com Manutenção e Desenvolvimento do Ensino - MDE
Orçamentos Fiscal e da Seguridade Social
Período: Janeiro a Outubro de 2014/Bimestre: Setembro e Outubro

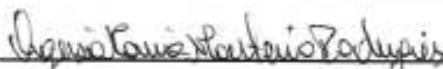
RREO - ANEXO VII (LDB, art. 72)

R\$ 1,00

OUTRAS INFORMAÇÕES PARA CONTROLE					
OUTRAS DESPESAS CUSTEADAS COM RECEITAS ADICIONAIS PARA FINANCIAMENTO DO ENSINO	DOTAÇÃO INICIAL	DOTAÇÃO ATUALIZADA	DESPESAS LIQUIDADAS		
			No Bimestre	Até o Bimestre	%
40 - DESPESAS CUSTEADAS COM A APLICAÇÃO FINANCEIRA DE OUTROS RECURSOS	0,00	0,00	0,00	0,00	0,00
41 - DESPESAS CUSTEADAS COM A CONTRIBUIÇÃO SOCIAL DO SALÁRIO-EDUCAÇÃO	0,00	0,00	0,00	0,00	0,00
42 - DESPESAS CUSTEADAS COM A OPERAÇÕES DE CRÉDITO	0,00	0,00	0,00	0,00	0,00
43 - DESPESAS CUSTEADAS COM OUTRAS RECEITAS PARA FINANCIAMENTO DO E	0,00	0,00	0,00	0,00	0,00
44 - TOTAL DAS OUTRAS DESPESAS CUSTEADAS COM RECEITAS ADICIONAIS PAR	0,00	0,00	0,00	0,00	0,00
45 - TOTAL GERAL DAS DESPESAS (29 + 44)	0,00	0,00	0,00	0,00	0,00
RESTOS A PAGAR INSCRITOS COM DISPONIBILIDADE FINANCEIRA DE RECURSOS DE IMPOSTOS VINCULADOS AO ENSINO	SALDO ATÉ O BIMESTRE		CANCELADOS EM 2014 (g)		
46 - RESTOS A PAGAR DE DESPESAS COM FUNDEB	0,00		0,00		
FLUXO FINANCEIRO DOS RECURSOS			VALOR		
			FUNDEB (h)	FUNDEF	
47 - SALDO FINANCEIRO EM 31 DE DEZEMBRO DE [EXERCÍCIO ANTERIOR]			0,00	0,00	
48 - (+) INGRESSO DE RECURSOS ATÉ O BIMESTRE			0,00	0,00	
49 - (-) PAGAMENTOS EFETUADOS ATÉ O BIMESTRE			0,00	0,00	
50 - (+) RECEITA DE APLICAÇÃO FINANCEIRA DOS RECURSOS ATÉ O BIMESTRE			0,00	0,00	
51 - (=) SALDO FINANCEIRO NO EXERCÍCIO ATUAL			0,00	0,00	
52 - SALDO ATUAL DAS CONTAS BANCÁRIAS DE VINCULAÇÃO AO FUNDEB 60% e 40% (((47 + 48) - 49) + 50)			0,00	0,00	


WASHINGTON LUIZ DE OLIVEIRA GOIS
PREFEITO MUNICIPAL


FINANCE GESTÃO CONTABIL S/S
Contador - CRC 000916


AGEISA MARIA MONTEIRO RODRIGUES
CONTROLADORA GERAL


RAMIRO CÉSAR DE PAULA BARROSO
SECRETÁRIO DE FINANÇAS

GOVERNO MUNICIPAL DE CAUCAIA
Relatório Resumido de Execução Orçamentária
Demonstrativo das Receitas de Operações de Crédito e Despesas de Capital
Orçamento Fiscal e da Seguridade Social
Período: Janeiro a Outubro de 2014/Bimestre: Setembro e Outubro

RREO - Anexo IX (LRF, Art. 52, inciso I, alíneas "a" e "b" do inciso II e §1º)

R\$ 1,00

RECEITAS	PREVISÃO ATUALIZADA (a)	RECEITAS REALIZADAS Até o Bimestre (b)		SALDO NÃO REALIZADO (c) = (a - b)
RECEITAS DE OPERAÇÕES DE CRÉDITO (I)	41.315.535,85	7.601.342,96		33.714.192,89
DESPESAS	DOTAÇÃO ATUALIZADA (d)	DESPESAS EXECUTADAS Até o Bimestre		SALDO NÃO EXECUTADO (g) = (d - (e + f))
		LIQUIDADAS (e)	INSCRITAS EM RESTOS A PAGAR NÃO PROCESSADOS (f)	
DESPESAS DE CAPITAL	136.413.085,33	53.713.030,21	4.983.739,48	77.716.315,64
DESPESAS DE CAPITAL LÍQUIDA (II)	136.413.085,33	53.713.030,21	4.983.739,48	77.716.315,64
RESULTADO PARA APURAÇÃO DA REGRA DE OURO (III) = (I - II)	-95.097.549,48	-51.095.426,73		-44.002.122,75




WASHINGTON LUIZ DE OLIVEIRA GOIS
PREFEITO MUNICIPAL



FINANCE GESTÃO CONTABIL S/S
Contador - CRC 000916



AGEISA MARIA MONTEIRO RODRIGUES
CONTROLADORA GERAL



RAMIRO CÉSAR DE PAULA BARROSO
SECRETÁRIO DE FINANÇAS

GOVERNO MUNICIPAL DE CAUCAIA
Relatório Resumido da Execução Orçamentária
Demonstrativo da Projeção do Regime Próprio de Previdência dos Servidores
Orçamentos da Seguridade Social
Período: Janeiro a Outubro de 2014/Bimestre: Setembro e Outubro

RREO - ANEXO X (LRF, art. 53, § 1º, inciso II)

R\$ 1,00

EXERCÍCIO	RECEITAS PREVIDENCIÁRIAS (a)	DESPESAS PREVIDENCIÁRIAS (a)	RESULTADO PREVIDENCIÁRIO (c) = (a - b)	SALDO FINANCEIRO DO EXERCÍCIO (d) = ("d" exercício anterior) + (c)
	0,00	0,00	0,00	0,00


WASHINGTON LUIZ DE OLIVEIRA GOIS
PREFEITO MUNICIPAL


FINANCE.GESTÃO CONTÁBIL S/S
Contador - CRC 000916


AGEISA MARIA MONTEIRO RODRIGUES
CONTROLADORA GERAL


RAMIRO CÉSAR DE PAULA BARROSO
SECRETÁRIO DE FINANÇAS


GOVERNO MUNICIPAL DE CAUCAIA
Relatório Resumido de Execução Orçamentária
Demonstrativo das Receita de Alienação de Ativos e Aplicação dos Recursos
Orçamento Fiscal e da Seguridade Social
Período: Janeiro a Outubro de 2014/Bimestre: Setembro e Outubro

RREO - Anexo XI (LRF, Art. 52, inciso I, alíneas "a" e "b" do inciso II e §1º)

RS 1,00

RECEITAS	PREVISÃO ATUALIZADA (a)	RECEITAS REALIZADAS Até o Bimestre (b)		SALDO NÃO REALIZADO (c) = (a - b)
RECEITAS DE CAPITAL - ALIENAÇÃO DE ATIVOS (I) Alienação de Bens Móveis	166.519,86	0,00		166.519,86
DESPESAS	DOTAÇÃO ATUALIZADA (d)	DESPESAS EXECUTADAS Até o Bimestre		SALDO NÃO EXECUTADO (g) = (d - (e + f))
		LIQUIDADAS (e)	INSCRITAS EM RESTOS A PAGAR NÃO PROCESSADOS (f)	
APLICAÇÃO DOS RECURSOS DA ALIENAÇÃO DE ATIVOS (II)				
DESPESA DE CAPITAL				
Investimentos	174.776.027,27	0,00	0,00	174.776.027,27
Inversões Financeiras	1.193.850,00	0,00	0,00	1.193.850,00
Amortização da Dívida	2.762.142,00	0,00	0,00	2.762.142,00
DESPESAS CORRENTES DOS REGIMES DE PREVIDÊNCIA				
Regime Geral da Previdência Social	0,00	0,00	0,00	0,00
Regime Próprio da Previdência dos Servidores	0,00	0,00	0,00	0,00
SALDO FINANCEIRO A APLICAR	2013	2014		SALDO ATUAL
	(h)	(i) = (lb - ((le + lf))		(j) = ((lh + lj))
VALOR (III)	0,00	0,00		0,00

Fonte:


WASHINGTON LUIZ DE OLIVEIRA GOIS
PREFEITO MUNICIPAL


AGEISA MARIA MONTEIRO RODRIGUES
CONTROLADORA GERAL


FINANCE GESTÃO CONTÁBIL S/S
Contador - CRC 000915


RAMIRO CÉSAR DE PAULA BARROSO
SECRETÁRIO DE FINANÇAS

GOVERNO MUNICIPAL DE CAUCAIA
Relatório Resumido da Execução Orçamentária
Demonstrativo da Receita e Despesa com Ações de Serviços Públicos de Saúde
Orçamentos Fiscal e da Seguridade Social
Período: Janeiro a Outubro de 2014/Bimestre: Setembro e Outubro

RRSO - ANEXO XII (ADCT, art. 77)

R\$ 1,00

RECEITAS	PREVISÃO INICIAL	PREVISÃO ATUALIZADA	RECEITAS REALIZADAS	
			Até o Bimestre	%
RECEITA DE IMPOSTOS:	53.855.193,87	53.855.193,87	48.628.407,80	90,29
Imposto sobre a Propriedade Predial e Territorial Urbana	4.678.239,20	4.678.239,20	5.453.082,75	116,57
IRRF SOBRE GASTOS COM PESSOAL	3.896.495,45	3.896.495,45	203.581,85	5,22
Imposto de Renda RETido nas Fontes sobre Outros Rendimentos	9.256.288,29	9.256.288,29	9.755.875,94	105,39
Imposto sobre Transmissão "Inter Vivos" de Bens Imóveis e de Direitos Reais sobre Im	3.834.245,73	3.834.245,73	4.013.139,35	104,66
Imposto sobre Serviços de Qualquer Natureza	27.623.588,29	27.623.588,29	26.219.769,02	94,91
Receita da Dívida Ativa - IPTU	4.247.689,48	4.247.689,48	2.872.083,18	67,61
RECEITA DA DÍVIDA ATIVA DO IMPOSTO SOBRE SERVIÇOS DE QUALQUER NATI	212.100,00	212.100,00	110.575,71	52,13
RECEITAS DE TRANSFERÊNCIAS CONSTITUCIONAIS LEGAIS	68.775.415,48	68.775.415,48	128.213.870,16	75,96
Cota-Parte do Fundo de Participação dos Municípios	91.828.491,85	91.828.491,85	61.847.991,17	67,13
Cota-Parte do Imposto Sobre a Propriedade Territorial Rural	136.480,23	136.480,23	89.556,19	65,61
Transferência Financeira do ICMS - Desoneração - L.C. Nº 87/98	305.608,03	305.608,03	190.331,64	62,27
Cota-Parte do ICMS	70.229.398,83	70.229.398,83	58.860.287,92	83,83
Cota-Parte do IPVA	6.275.436,74	6.275.436,74	7.210.096,90	114,89
Cota-Parte do IPI sobre Exportação	0,00	0,00	195.606,36	0,00
TOTAL	222.524.061,92	222.524.061,92	176.842.277,68	79,47

DESPESAS CORRENTES (Por Grupo de Natureza da Despesa)	DOTAÇÃO INICIAL	DOTAÇÃO ATUALIZADA	DESPESAS LIQUIDADAS	
			Até o Bimestre	%
DESPESAS CORRENTES	106.213.000,00	125.281.306,60	92.411.814,22	73,76
Pessoal e Encargos Sociais	48.629.000,00	70.588.888,00	58.010.759,90	82,18
Juros e Encargos da Dívida	0,00	0,00	0,00	0,00
Outras Despesas Correntes	57.584.000,00	54.692.418,60	34.401.054,62	62,89
DESPESAS DE CAPITAL	18.988.850,00	7.858.746,00	1.757.948,84	22,36
Investimentos	18.988.850,00	7.858.746,00	1.757.948,84	22,36
Inversões Financeiras	0,00	0,00	0,00	0,00
Amortização da Dívida	0,00	0,00	0,00	0,00
TOTAL (IV)	25.181.850,00	133.140.052,60	94.169.763,06	0,00

DESPESAS PRÓPRIAS COM AÇÕES E SERVIÇOS PÚBLICOS DE SAÚDE	DOTAÇÃO INICIAL	DOTAÇÃO ATUALIZADA	DESPESAS LIQUIDADAS	
			Até o Bimestre	%
DESPESAS COM SAÚDE (V) = (IV)	25.181.850,00	133.140.052,60	94.169.763,06	70,72
(-) DESPESAS COM INATIVOS E PENSIONISTAS	20.182.930,00	20.062.930,00	0,00	0,00
(-) DESPESAS CUSTEADAS COM OUTROS RECURSOS DESTINADOS À SAÚDE	41.357.091,89	41.357.091,89	41.357.091,89	100,00
Recursos de Transferências do Sistema Único de Saúde	0,00	0,00	0,00	0,00
Recursos de Operações de Crédito	0,00	0,00	0,00	0,00
Outros Recursos	0,00	0,00	0,00	0,00
(-) RESTOS A PAGAR INSCRITOS NO EXERCÍCIO SEM DISPONIBILIDADE FINANCEIR	0,00	0,00	0,00	0,00
TOTAL DAS DESPESAS PRÓPRIAS COM AÇÕES E SERVIÇOS PÚBLICOS DE SAÚDE	63.641.828,11	71.720.030,71	62.812.671,17	73,63

CONTROLE DE RESTOS A PAGAR VINCULADOS À SAÚDE INSCRITOS EM EXERCÍCIOS ANTERIORES	RESTOS A PAGAR INSCRITOS COM DISPONIBILIDADE FINANCEIRA DE RECURSOS PRÓPRIOS VINCULADOS	
	Inscritos em Exercícios Anteriores	Cancelado em 2014 (f)
RESTOS A PAGAR DE DESPESAS PRÓPRIAS COM AÇÕES E SERVIÇOS PÚBLICOS DE SAÚDE (VII)	0,00	0,00

PARTICIPAÇÃO DAS DESPESAS COM AÇÕES E SERVIÇOS PÚBLICOS DE SAÚDE NA RECEITA DE IMPOSTOS LÍQUIDA E TRANSFERÊNCIAS CONSTITUCIONAIS LEGAIS - LIMITE CONSTITUCIONAL <=> ((VI - VII f) / 1) 29,86

DESPESAS COM SAÚDE (Por Subfunção)	DOTAÇÃO INICIAL	DOTAÇÃO ATUALIZADA	DESPESAS LIQUIDADAS	
			Até o Bimestre	%



GOVERNO MUNICIPAL DE CAUCAIA
 Relatório Resumido da Execução Orçamentária
 Demonstrativo da Receita e Despesa com Ações de Serviços Públicos de Saúde
 Orçamentos Fiscal e da Seguridade Social
 Período: Janeiro a Outubro de 2014/Bimestre: Setembro e Outubro

RREO - ANEXO XII (ADCT art. 77)

RS 1,00

DESPESAS COM SAÚDE (Por Subfunção)	DOTAÇÃO INICIAL	DOTAÇÃO ATUALIZADA	DESPESAS LIQUIDADAS	
			Até o Bimestre	%
Administração Geral	3.608.800,00	8.534.737,00	6.699.209,82	78,49
Comunicação Social	100.000,00	0,00	0,00	0,00
Assistência Comunitária	400.000,00	358.327,00	0,00	0,00
Atenção Básica	34.887.550,00	39.954.144,91	31.160.099,48	77,98
Assistência Hospitalar e Ambulatorial	81.161.450,00	76.416.689,89	50.735.574,04	66,39
Suporte Profilático e Terapêutico	1.500.250,00	1.571.581,00	1.072.531,56	68,24
Vigilância Sanitária	729.500,00	514.300,00	200.735,72	39,03
Vigilância Epidemiológica	2.799.500,00	5.773.273,00	4.301.812,64	74,50
Alimentação e Nutrição	35.000,00	17.000,00	0,00	0,00
TOTAL	25.181.850,00	133.140.052,80	94.169.763,06	70,72


 WASHINGTON LUIZ DE OLIVEIRA GOIS
 PREFEITO MUNICIPAL


 FINANCE GESTÃO CONTABIL S/S
 Contador - CRC 000918


 AGEISA MARIA MONTEIRO RODRIGUES
 CONTROLADORA GERAL


 RAMIRO CÉSAR DE PAULA BARROSO
 SECRETÁRIO DE FINANÇAS

GOVERNO MUNICIPAL DE CAUCAIA
Relatório Resumido da Execução Orçamentária
Demonstrativo das Parcerias Público-Privadas
Orçamentos Fiscal e da Seguridade Social

Período: Janeiro a Outubro de 2014/Bimestre: Setembro e Outubro


RREO - ANEXO XIII (Lei nº 11.079, de 30.12.2004, arts. 22, 25 e 28)

R\$ 1,00

ESPECIFICAÇÃO	SALDO TOTAL EM 31 DE DEZEMBRO DO EXERCÍCIO ANTERIOR (a)	REGISTROS EFETUADOS EM 2014		SALDO TOTAL
		No Bimestre	Até o Bimestre (b)	
TOTAL DE ATIVOS	0,00	0,00	0,00	0,00
Direitos Futuros	0,00	0,00	0,00	0,00
Ativos Contabilizados na SPE	0,00	0,00	0,00	0,00
Contrapartida parameter Provisões de PPP	0,00	0,00	0,00	0,00
TOTAL DE PASSIVOS (I)	0,00	0,00	0,00	0,00
Obrigações Não Relacionadas a Serviços	0,00	0,00	0,00	0,00
Contrapartida para Ativos da SPE	0,00	0,00	0,00	0,00
Provisões de PPP	0,00	0,00	0,00	0,00
GARANTIAS DE PPP (II)	0,00	0,00	0,00	0,00
SALDO LÍQUIDO DE PASSIVOS DE PPP (III) = (I - II)	0,00	0,00	0,00	0,00
PASSIVOS CONTINGENTES	0,00	0,00	0,00	0,00
Contraprestações Futuras	0,00	0,00	0,00	0,00
Riscos Não Provisionados	0,00	0,00	0,00	0,00
Outros Passivos Contingentes	0,00	0,00	0,00	0,00
ATIVOS CONTINGENTES	0,00	0,00	0,00	0,00
Serviços Futuros	0,00	0,00	0,00	0,00
Outros Ativos Contingentes	0,00	0,00	0,00	0,00

DESPESAS DE PPP	EXERCÍCIO ANTERIOR	EXERCÍCIO CORRENTE (EC)	<EC+1>	<EC+2>	<EC+3>	<EC+4>	<EC+5>	<EC+6>	<EC+7>	<EC+8>	<EC+9>
Do Ente Federado	0,00	0,00	0,00	0,00	0,00	0,00	0,00	0,00	0,00	0,00	0,00
Das Estadais Não-Dependentes	0,00	0,00	0,00	0,00	0,00	0,00	0,00	0,00	0,00	0,00	0,00
TOTAL DAS DESPESAS	0,00	0,00	0,00	0,00	0,00	0,00	0,00	0,00	0,00	0,00	0,00
RECEITA CORRENTE LÍQUIDA (RCL)	0,00	0,00	0,00	0,00	0,00	0,00	0,00	0,00	0,00	0,00	0,00
TOTAL DAS DESPESAS / RCL (%)	0,00	0,00	0,00	0,00	0,00	0,00	0,00	0,00	0,00	0,00	0,00

Nota:


 WASHINGTON LUIZ DE OLIVEIRA GOIS
 PREFEITO MUNICIPAL


 FINANCE GESTÃO CONTABIL S/S
 Contador - CRC 000916


 AGEISA MARIA MONTEIRO RODRIGUES
 CONTROLADORA GERAL

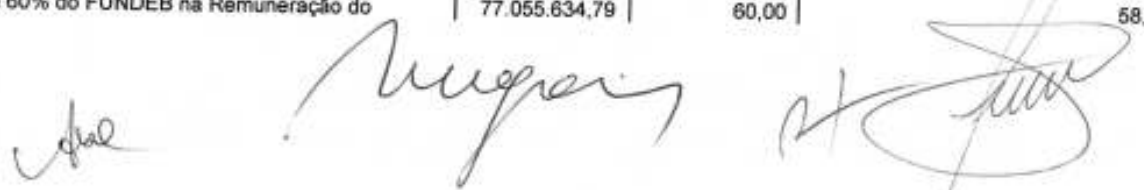

 RAMIRO CÉSAR DE PAULA BARROSO
 SECRETÁRIO DE FINANÇAS

GOVERNO MUNICIPAL DE CAUCAIA
Relatório Resumido de Execução Orçamentária
Demonstrativo Simplificado do Relatório Resumido da Execução Orçamentária
Orçamento Fiscal e da Seguridade Social
Período: Janeiro a Outubro de 2014/Bimestre: Setembro e Outubro

RRED - Anexo XIV (LRF, Art. 52, inciso I, alíneas "a" e "b" do inciso II e §1º)

R\$ 1,00

BALANÇO ORÇAMENTÁRIO		No Bimestre	Até o Bimestre		
RECEITAS					
PREVISÃO INICIAL		635.977.582,32	635.977.582,32		
PREVISÃO ATUALIZADA		635.977.582,32	635.977.582,32		
RECEITAS REALIZADAS		85.149.749,32	427.394.276,79		
DÉFICIT ORÇAMENTÁRIO		0,00	0,00		
SALDOS DE EXERCÍCIOS ANTERIORES		0,00	0,00		
DESPESAS					
DOTAÇÃO INICIAL		635.977.582,32	635.977.582,32		
CRÉDITOS ADICIONAIS		0,00	0,00		
DOTAÇÃO ATUALIZADA		635.977.582,32	635.977.582,32		
DESPESA EMPENHADA		85.850.068,33	423.741.609,76		
DESPESA LIQUIDADADA		84.815.805,05	428.911.653,24		
SUPERÁVIT ORÇAMENTÁRIO		35.444.238,37	35.444.238,37		
DESPESA POR FUNÇÃO/SUBFUNÇÃO		No Bimestre	Até o Bimestre		
DESPESAS EMPENHADAS		85.850.068,33	423.741.609,76		
DESPESAS LIQUIDADAS		84.815.805,05	393.467.414,87		
RECEITA CORRENTE LÍQUIDA - RCL		Até o Bimestre			
RECEITA CORRENTE LÍQUIDA		482.096.181,18			
RECEITAS E DESPESAS DOS REGIMES DE PREVIDÊNCIA		No Bimestre	Até o Bimestre		
Regime Geral de Previdência Social					
RECEITAS PREVIDENCIÁRIAS REALIZADAS GERAL		4.776.230,77	28.413.148,32		
DESPESAS PREVIDENCIÁRIAS LIQUIDADAS GERAL		3.230.722,14	15.133.349,44		
RESULTADO PREVIDENCIÁRIO GERAL		1.545.508,63	13.279.798,88		
Regime Próprio de Previdência dos Servidores					
RECEITAS PREVIDENCIÁRIAS REALIZADAS RPPS		1.830.475,05	9.471.705,24		
DESPESAS PREVIDENCIÁRIAS LIQUIDADAS RPPS		0,00	0,00		
RESULTADO PREVIDENCIÁRIO RPPS		1.830.475,05	9.471.705,24		
RESULTADOS NOMINAL E PRIMÁRIO		Meta Fixada no AMF da LDO (a)	Resultado Apurado Até o Bimestre (b)	% em Relação à Meta (b/a)	
RESULTADO NOMINAL		0,00	0,00	0,00	
RESULTADO PRIMÁRIO		0,00	15.279.571,25	0,00	
RESTOS A PAGAR POR PODER E MINISTÉRIO PÚBLICO		Inscrição	Cancelamento Até o Bimestre	Pagamento Até o Bimestre	Saldo a Pagar
RESTOS A PAGAR PROCESSADOS					
Poder Executivo	56.213.828,12	450,00	42.697.096,35	13.517.181,77	
Poder Legislativo	886,08	0,00	0,00	886,08	
RESTOS A PAGAR NÃO PROCESSADOS					
Poder Executivo	4.656.814,69	607.381,20	1.931.106,02	2.118.325,47	
Poder Legislativo	24.927,96	0,00	0,00	24.927,96	
TOTAL	60.896.456,85	607.831,20	44.628.204,37	15.661.321,28	
DESPESAS COM AÇÕES TÍPICAS DE MDE		Valor Apurado Até o Bimestre	Limites Constitucionais Anuais		
			% Mínimo a Aplicar no Exercício	% Aplicado Até o Bimestre	
Mínimo Anual de <18% / 25%> das Receitas de Impostos em	32.015.957,63	25,00		18,10	
Mínimo Anual de 60% do FUNDEB na Remuneração do	77.055.634,79	60,00		58,68	



GOVERNO MUNICIPAL DE CAUCAIA
 Relatório Resumido de Execução Orçamentária
Demonstrativo Simplificado do Relatório Resumido da Execução Orçamentária
 Orçamento Fiscal e da Seguridade Social
 Período: Janeiro a Outubro de 2014/Bimestre: Setembro e Outubro

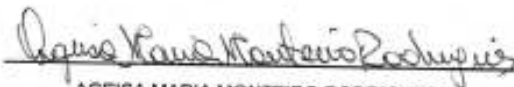
BREJO - Anexo XIV/LRF Art. 5º Inciso I, alíneas "a" e "b" do inciso II e 51º

R\$ 1,00

RECEITAS DE OPERAÇÕES DE CRÉDITO E DESPESAS DE CAPITAL		Valor Apurado Até o Bimestre	Saldo Não Realizado
Receitas de Operações de Crédito		7.601.342,96	33.714.192,89
Despesa de Capital Líquida		53.713.030,21	77.716.315,64
RECEITA DE ALIENAÇÃO DE ATIVOS E APLICAÇÃO DOS RECURSOS		Valor Apurado Até o Bimestre	Saldo a Realizar
Receita de Capital Resultante da Alienação de Ativos		0,00	166.519,86
Aplicação dos Recursos da Alienação de Ativos		0,00	0,00
DESPESAS COM AÇÕES E SERVIÇOS PÚBLICOS DE SAÚDE	Valor Apurado Até o Bimestre	Limite Constitucional Anual	
		% Mínimo a Aplicar no Exercício	% Aplicado Até o Bimestre
Despesas Próprias com Ações e Serviços Públicos de Saúde	52.812.671,17	15,00	29,86


 WASHINGTON LUIZ DE OLIVEIRA GOIS
 PREFEITO MUNICIPAL


 FINANCE GESTÃO CONTABIL S/S
 Contador - CRC 000918


 AGEISA MARIA MONTEIRO RODRIGUES
 CONTROLADORA GERAL


 RAMIRO CÉSAR DE PAULA BARROSO
 SECRETÁRIO DE FINANÇAS